

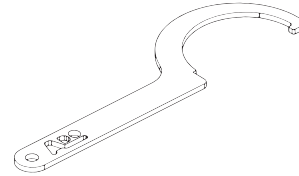
### ● Y INCLUS:



1 u.  
Borne A-Blen avec vis

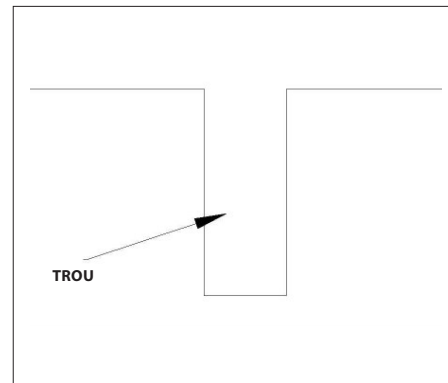


1 u.  
Ancrage (inclus)



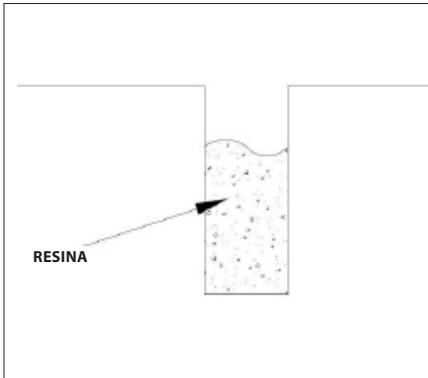
EN OPTION:  
Clé pour fixer la borne  
(non incluse)

### ● INSTALLATION:



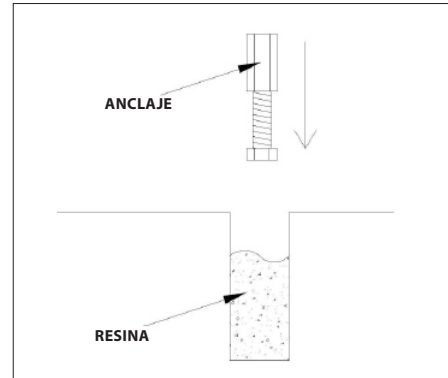
TROU

**1.**  
Faire un trou dans  
le sol pour placer  
l'ancrage.



RESINA

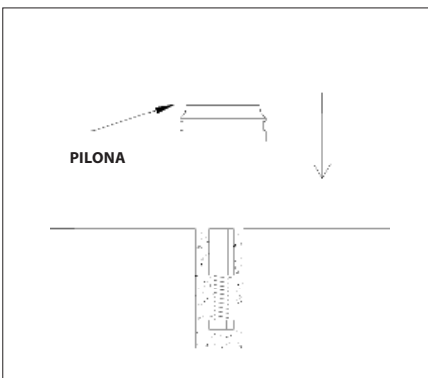
**2.**  
Remplir le trou avec de  
la résine Époxy (non  
incluse).



ANCLAJE

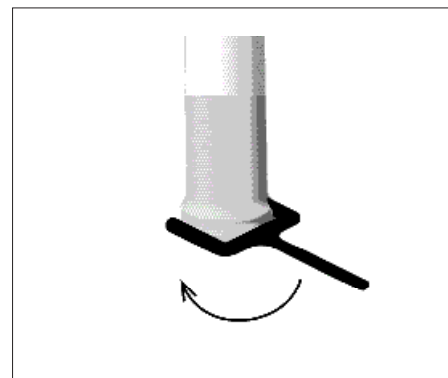
RESINA

**3.**  
Mettre l'ancrage dans  
le trou.



PILONA

**4.**  
Laisser sécher la résine  
y puis visser la borne.



**5.**  
Finir de fixer la borne à  
l'aide de la clé.

**Réf. LLBLENT**